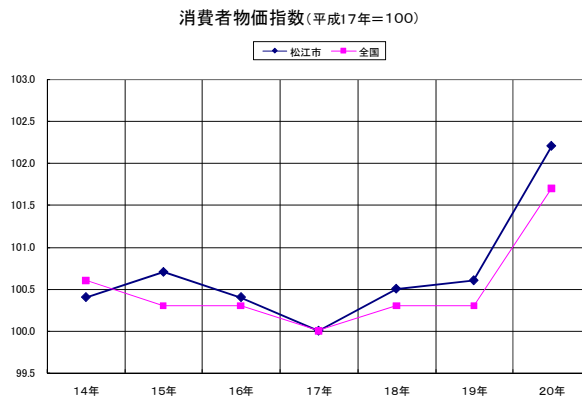
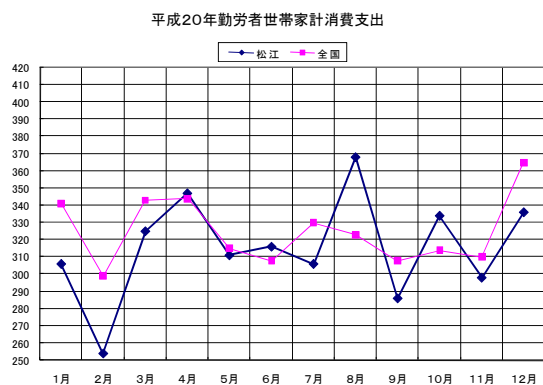
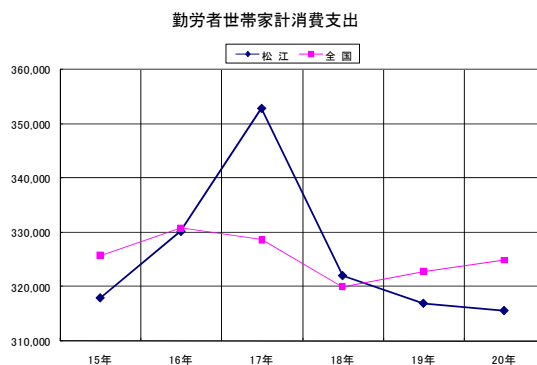
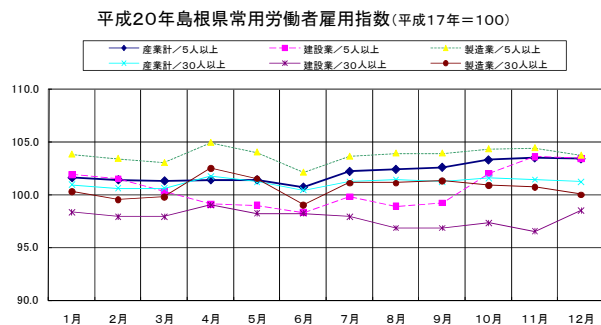
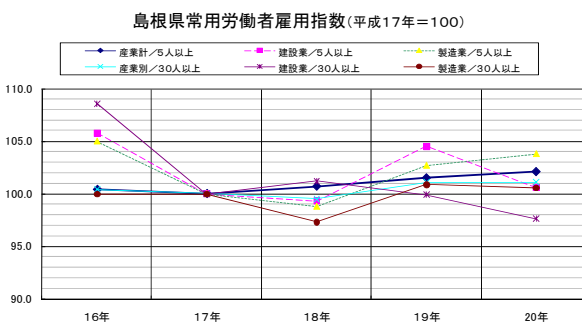
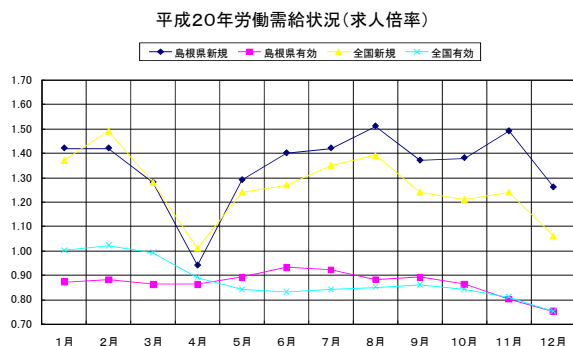
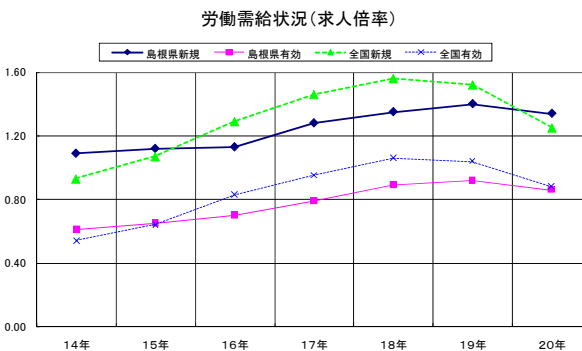
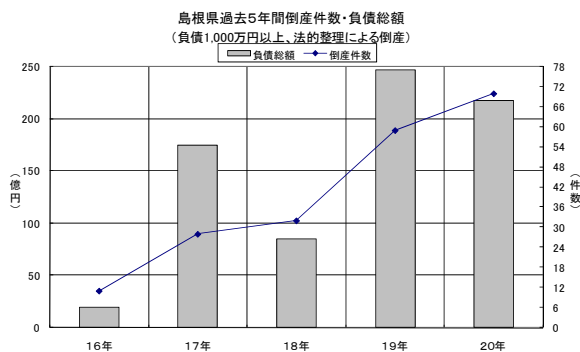
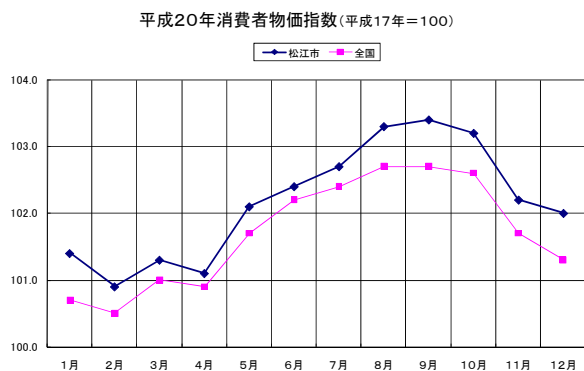
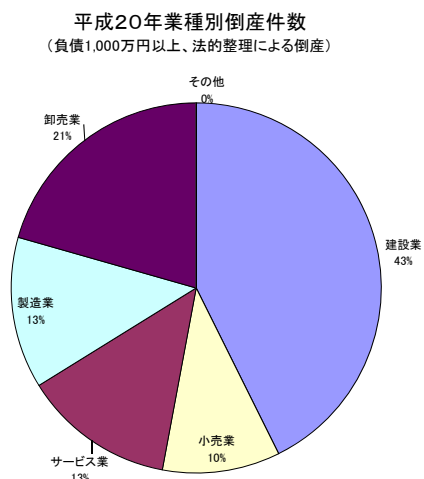
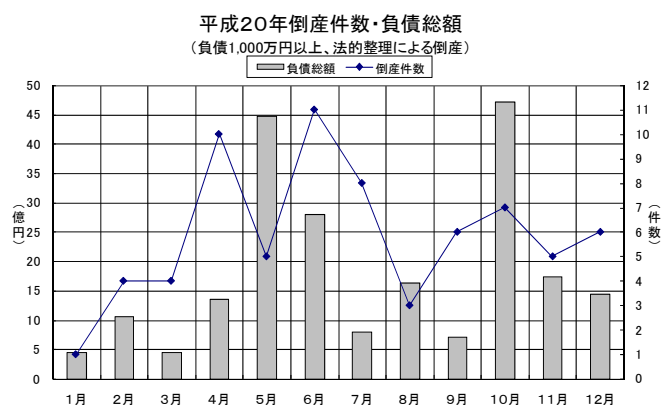


IV その他資料





※平成17年5月報から、集計方法の変更により、法的整理のみが対象となったため、16年から17年3月までは参考値。



[グラフ統計資料等データ出所]

「平成20年県内企業の景況動向を振り返って」で掲載したグラフ統計資料等についての出所は次の通り。

- ・ NIKKEINET 「日経平均プロフィール」
- ・ 経済産業省「商業販売統計」、国土交通省「住宅着工統計」
- ・ 厚生労働省「一般職業紹介状況」
- ・ 島根労働局「島根の雇用情勢」
- ・ 島根県統計情報データベース
- ・ 島根県統計調査課「松江市消費者物価指数」、「毎月勤労統計調査」、「鉱工業生産指数」
- ・ 島根県商工労働部「平成20年版 島根県の産業と労働」
- ・ (株)帝国データバンク松江支店「島根県倒産集計」
- ・ 西日本建設業保証(株)「公共工事動向」
- ・ 平成20年情報連絡員報告 等